

# Innovazioni tecnologiche per il recupero di energia e risorse da reflui dell'agroindustria

5 Ottobre 2015

## Il comparto lattiero caseario lombardo ed italiano

Relatore

Presidente Consorzio Tutela formaggio Grana Padano DOP

Dott. Nicola Cesare Baldrighi






*Consorzio per la tutela del Formaggio Grana Padano*

- La storia millenaria del Grana Padano
- L'attività di tutela e promozione
- Le cifre di una leadership mondiale





Grana Padano:  
una storia  
millenaria

Consorzio per la tutela del Formaggio Grana Padano

- Nacque nel 1135 nell'abbazia di Chiaravalle con il nome di *caseus vetus*
- Formaggio a pasta dura per consentire di conservare il latte nel tempo
- Per le caratteristiche della pasta, assunse il nome popolare di *formaggio di grana* o più semplicemente *grana*
- Veniva distinto per la provincia di produzione
- 1954: per legge nazionale, prende il nome di **Grana Padano**
- 1955: DPR 1269 - 30 ottobre - Grana Padano D.O.C
- 1996: reg. CE n.1107/9612 giugno- Grana Padano D.O.P





**Il Consorzio  
Tutela Grana  
Padano**

*Consorzio per la tutela del Formaggio Grana Padano*

**18 giugno 1954:**

Assolatte e Federlatte danno vita al Consorzio per la Tutela del Formaggio Grana Padano (CTFGP).

**1957:**

i decreti ministeriali assegnano al CTFGP l'incarico di vigilare su produzione e commercio del formaggio Grana Padano.

**1996:**

l'Unione Europea, con il regolamento n.1107/96, concede al Grana Padano la Denominazione di Origine Protetta.

**2000:**

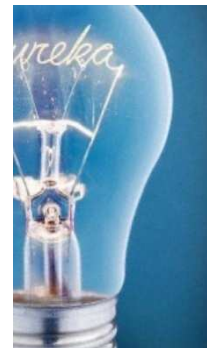
il MIPAAF attribuisce al Consorzio le funzioni di tutela, promozione, valorizzazione, informazione del consumatore e cura generale degli interessi relativi alla DOP, compresa la collaborazione alla vigilanza e alla salvaguardia della DOP.



# Le attività del Consorzio

*Consorzio per la tutela del Formaggio Grana Padano*

- La vigilanza
- I controlli
- La promozione





## Le funzioni del Consorzio Tutela Grana Padano

*Consorzio per la tutela del Formaggio Grana Padano*

- Non ha scopo di lucro.
- Svolge le funzioni di tutela, promozione, valorizzazione, informazione del consumatore e cura generale degli interessi relativi alla DOP.
- Collabora alla vigilanza e alla salvaguardia della DOP da abusi, atti di concorrenza sleale, contraffazioni, uso improprio della dop e comportamenti comunque vietati dalla legge in ogni fase della produzione, della trasformazione e del commercio.
- Promuove ricerche scientifiche e di mercato per il miglioramento dei metodi e dei mezzi di produzione e della commercializzazione del formaggio Grana Padano.
- Ha ideato e registrato - in Italia e in numerosi altri Paesi - il marchio commerciale "Grana Padano".



## Il marchio consortile e la DOP



*Consorzio per la tutela del Formaggio Grana Padano*






*Consorzio per la tutela del Formaggio Grana Padano*







## Il sistema Grana Padano

- Caseifici produttori: 131
- Stagionatori: 154
- Confezionatori: 182
- Zona di produzione: 32 province
- Produzione concentrata in 13 province
- Aziende conferenti latte: 4.493
- Addetti di tutto il comparto: 40.000 circa

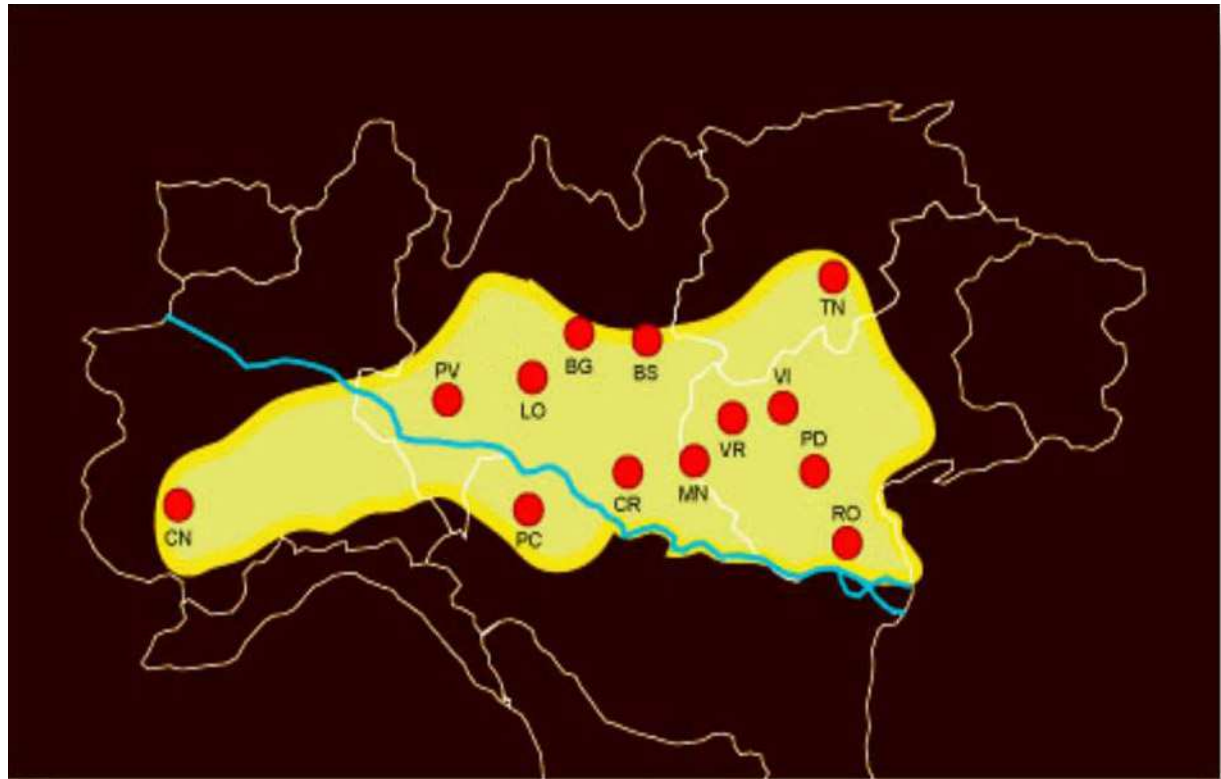
*Consorzio per la tutela del Formaggio Grana Padano*





Province con  
effettiva  
produzione

*Consorzio per la tutela del Formaggio Grana Padano*





## Gli organi del Consorzio

*Consorzio per la tutela del Formaggio Grana Padano*

- L'Assemblea
- Il Consiglio d'Amministrazione
- Il Comitato di Gestione
- Il Presidente
- Il Tesoriere
- Il Collegio Sindacale






# LA PRODUZIONE

dal 1996 al 2015



*Consorzio per la tutela del Formaggio Grana Padano*





*Consorzio per la tutela del Formaggio Grana Padano*

Forme prodotte	4.840.019 forme (+6,02% vs 2013), pari a 184.963,556 tonnellate
PLV alla produzione (valore)	1.427 milioni di Euro
PLV al consumo (valore)	2.434 milioni di Euro
PLV al consumo Italia (valore)	1.530 milioni di Euro
PLV al consumo estero (valore)	904 milioni di Euro
Ripartizione della produzione	59,27% Cooperative 40,73% Industrie
Latte lavorato	2.583.637,865 tons (pari al 23% della produzione nazionale)
Export	1.588.000 forme (+4,5%), pari al 37% della produzione marchiata





*Consorzio per la tutela del Formaggio Grana Padano*

MESE	FORME 2014	FORME 2015	± % SUL 2014
Gennaio	442.836	437.554	- 1,19
Febbraio	424.681	411.566	- 3,09
Marzo	486.481	466.983	- 4,01
Aprile	476.647	457.479	- 4,02
Maggio	469.681	454.580	- 3,22
Giugno	426.387	421.671	- 1,11
Luglio	384.725	352.261	- 8,44
Agosto	352.623		
Settembre	304.088		
Ottobre	325.273		
Novembre	337.543		
Dicembre	409.054		
<b>Totale</b>	<b>4.840.019</b>	<b>3.002.094</b>	<b>- 3,51</b>
<b>Variazione %</b>	<b>+6,02<sup>1</sup></b>	<b>-3,51<sup>1</sup></b>	

(1) Variazione sullo stesso periodo dell'anno precedente





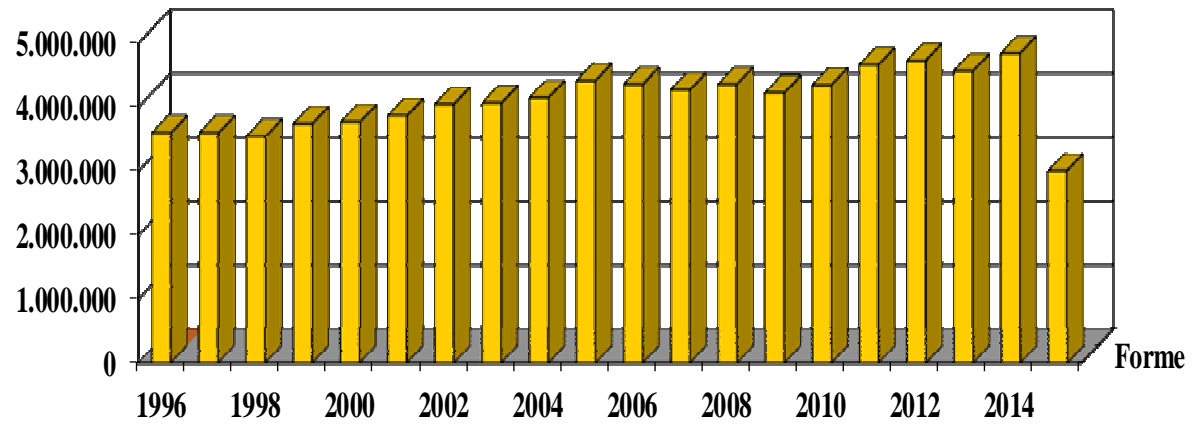
*Consorzio per la tutela del Formaggio Grana Padano*

Anno	Forme	Anno	Forme
1996	3.600.000	2006	4.356.881
1997	3.600.000	2007	4.271.513
1998	3.544.341	2008	4.355.347
1999	3.740.134	2009	4.227.920
2000	3.770.108	2010	4.345.993
2001	3.869.189	2011	4.658.957
2002	4.047.207	2012	4.721.234
2003	4.068.673	2013	4.565.337
2004	4.147.262	2014	4.840.019
2005	4.411.862	2015	3.002.094





*Consorzio per la tutela del Formaggio Grana Padano*







# L'EXPORT

Il formaggio DOP più consumato nel mondo

*Consorzio per la tutela del Formaggio Grana Padano*

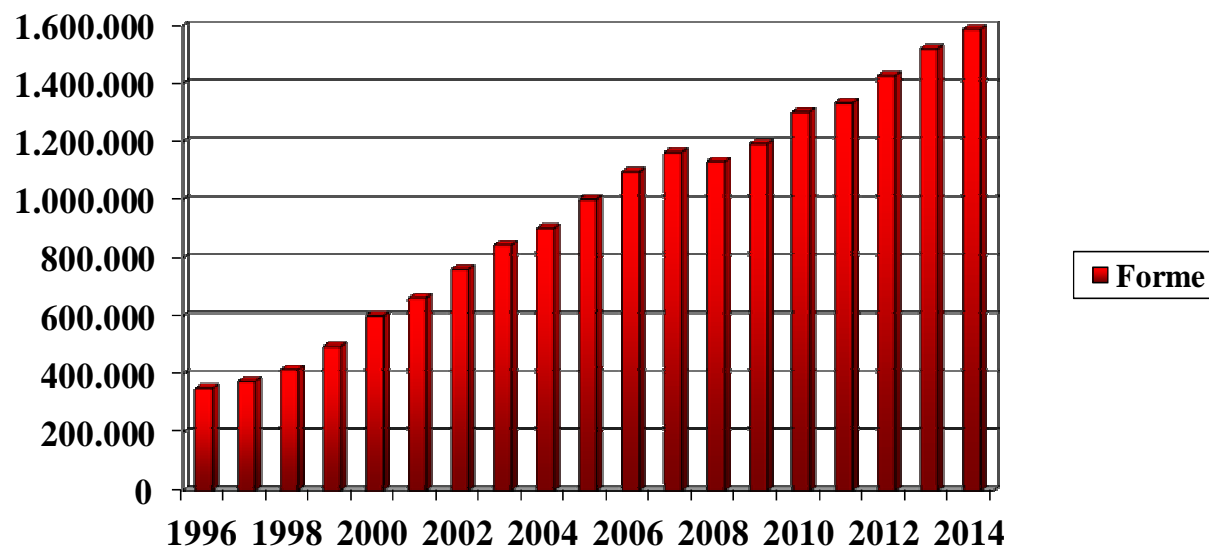




Anno	Forme	Anno	Forme
1996	351.704	2006	1.096.504
1997	375.913	2007	1.164.487
1998	416.969	2008	1.132.000
1999	496.009	2009	1.193.000
2000	600.792	2010	1.303.114
2001	663.319	2011	1.334.300
2002	761.675	2012	1.427.300
2003	845.000	2013	1.519.646
2004	901.946	2014	1.588.000
2005	1.002.007		

*Consorzio per la tutela del Formaggio Grana Padano*



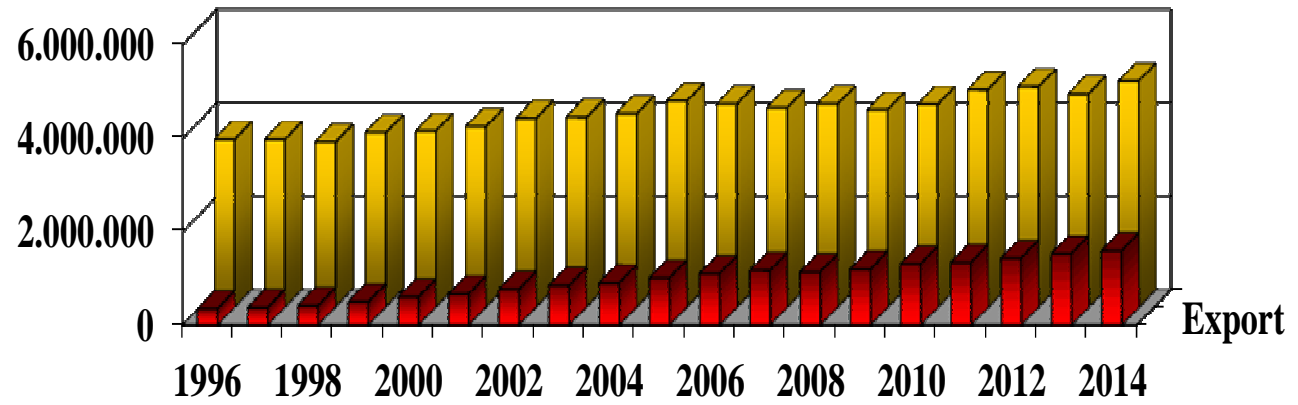


*Consorzio per la tutela del Formaggio Grana Padano*





**EXPORT  
PRODUZIONE  
1996-2014**



*Consorzio per la tutela del Formaggio Grana Padano*





Esportazioni  
nel mondo  
2014

CONTINENTI	NR. FORME	%	± % SUL 2013
Mondo	1.588.000	4,5%	1.588.000
U.E. 28	1.026.501	6,8%	1.026.501
EUROPA	1.209.078	5,1%	1.209.078
Extra U.E.	561.518	0,6%	561.518

*Consorzio per la tutela del Formaggio Grana Padano*





## EXPORT TOP TEN 2014

	PAESE	NR. FORME	VAR. % 2013
1°	GERMANIA	373.192	3,7%
2°	STATI UNITI	142.608	-5,1%
3°	SVIZZERA	142.554	8,6%
4°	FRANCIA	131.484	2,1%
5°	REGNO UNITO	118.206	9,1%
6°	BELGIO-OLANDA- LUSSEMBURGO	105.808	6.0%
7°	CANADA	67.273	-2,8%
8°	SPAGNA	58,702	29,2%
9°	AUSTRIA	50.838	1,2%
10°	AUSTRALIA	40.692	7,0%

*Consorzio per la tutela del Formaggio Grana Padano*



Grana Padano:  
3 diverse stagionature



*Consorzio per la tutela del Formaggio Grana Padano*



OLTRE 16 MESI

